



Main Courante Ergonomique PRV - 50x59x4mm
IDREVA

Perçages
des mains courantes
à l'aide des pré-perçages existants

Rivet 4.8 x 14

Rivet 4.8 x 14

Perçages
du poteau
à l'aide des pré-perçages existants

Tube PRV - 25x18mm
IDREVA

Rivet 4.8 x 20

Plinthe PRV - 150x12.5x3mm
IDREVA

Perçage
Plinthe
à 75 mm du Bord

Rond M 8

Rivet 4.8 x 14

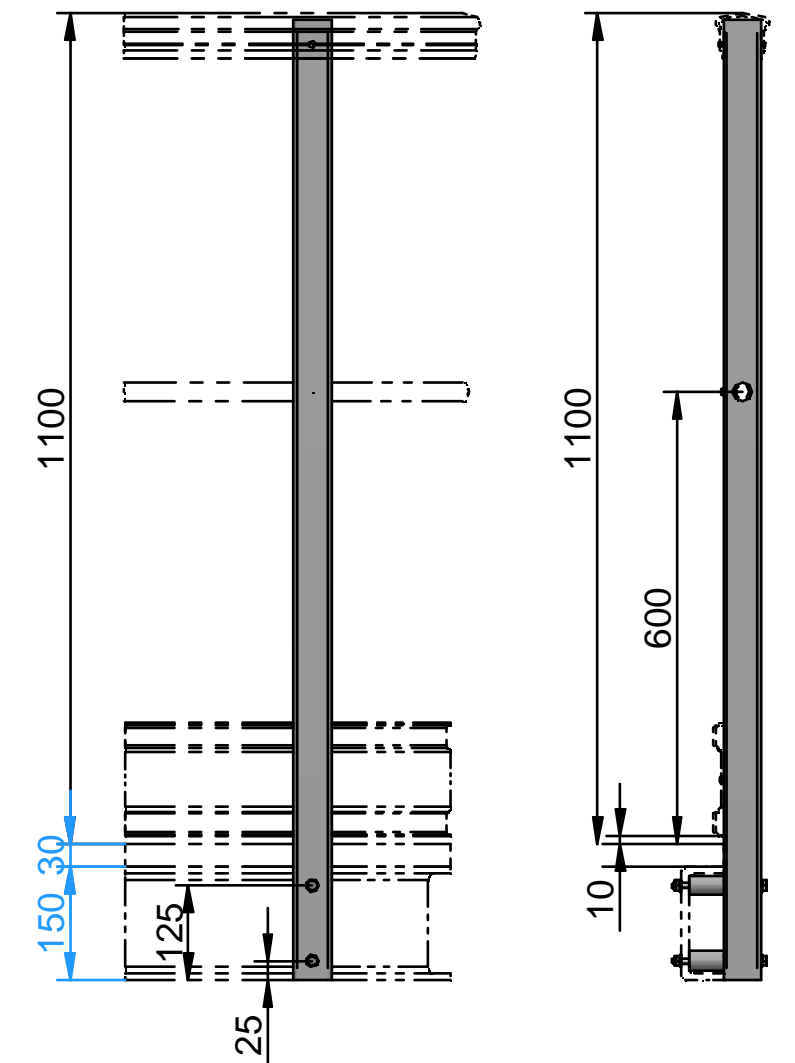
Rond M 8









H M8x120

Ec H M8

Passerelle U de 150
IDREVA

EntU150



-  x 2
-  x 4
-  x 2
-  x 1
-  x 3
-  x 2
-  x 2
-  x 1

Poteau de Garde-corps Débouchant sur Passerelle

Plan n° : ID - F 0215 - GC

Rev : A