



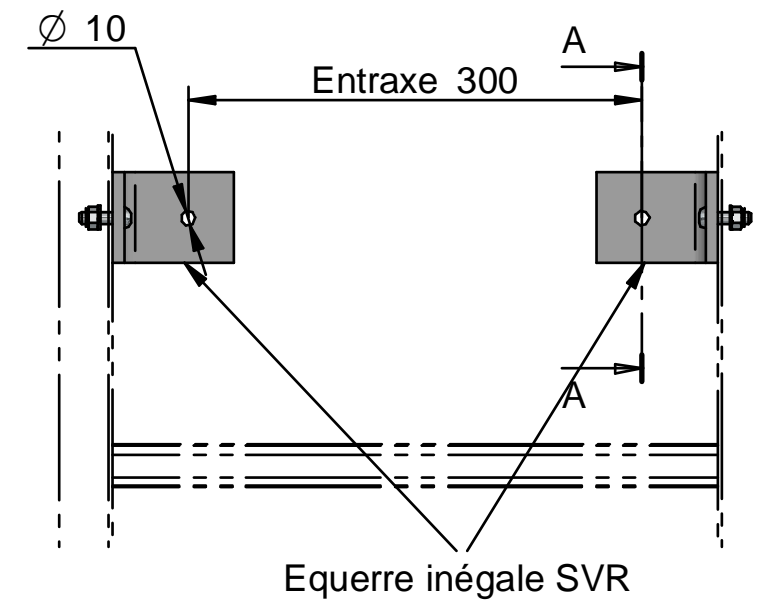
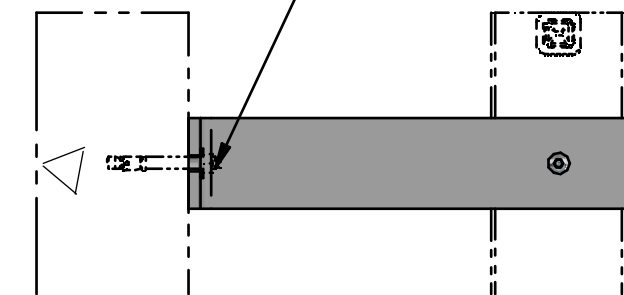


-  x 2
- M8
-  x 2
- M8
-  x 2
- M8x30
-  x 2



Préconisation fixation par chevilles M8 à adapté à la nature du matériau support



SECTION A-A

Equerre égale SVR avec boulonnerie ( la paire )

Plan n° : ID - F 0257 - EC

Rev : A